











1. Favor de seleccionar el rango que incluya su edad:

| | | Response Percent | Response Count |
|------------------------|--|--------------------------|----------------|
| menos de 20 años |  | 3.6% | 67 |
| de 21 a 30 años |  | 12.6% | 235 |
| de 31 a 40 años |  | 22.4% | 418 |
| de 41 a 50 años |  | 30.3% | 566 |
| de 51 a 60 años |  | 23.6% | 441 |
| de 61 a 70 años |  | 6.6% | 123 |
| de 71 a 80 años |  | 0.8% | 15 |
| más de 80 años |  | 0.1% | 2 |
| | | answered question | 1,867 |
| | | skipped question | 19 |

2. Soy:

| | | Response Percent | Response Count |
|--------|---|--------------------------|----------------|
| Hombre |  | 50.5% | 925 |
| Mujer |  | 49.5% | 908 |
| | | answered question | 1,833 |
| | | skipped question | 53 |






3. (Favor de responder lo que reflejan tus decisiones actuales en tu propia vida en el último mes, NO lo que debes o quieres hacer) Estoy siendo guiado diariamente por Dios y no vivo de acuerdo a mis propios deseos.

| | | Response Percent | Response Count |
|----------------------------|--|--------------------------|----------------|
| 1. Sí, generalmente | | 59.3% | 1,023 |
| 2. No, generalmente | | 6.3% | 108 |
| 3. A veces si y a veces no | | 32.5% | 560 |
| 4. No se | | 1.5% | 25 |
| 5. No me aplica | | 0.5% | 8 |
| | | answered question | 1,724 |
| | | skipped question | 162 |






4. (Favor de responder lo que reflejan las decisiones actuales en tu propia vida en el último mes, NO lo que debes o quieres hacer) Me afecta en forma negativa la culpa que siento por los pecados que he cometido ANTES de ser cristiano verdadero.

| | | Response Percent | Response Count |
|-----------------------------|--|--------------------------|----------------|
| 1. Sí, generalmente | | 16.0% | 263 |
| 2. No, generalmente | | 51.3% | 844 |
| 3. A veces Sí, y a veces No | | 18.5% | 305 |
| 4. No se | | 1.3% | 21 |
| 5. No me aplica | | 12.9% | 213 |
| | | answered question | 1,646 |
| | | skipped question | 240 |






5. (Favor de responder lo que reflejan las decisiones actuales de tu propia vida en el último mes, NO lo que debes o quieres hacer) Me afecta en forma negativa la culpa que siento para los pecados que he cometido DESPUÉS de ser cristiano verdadero.

| | | Response Percent | Response Count |
|------------------------------|---|--------------------------|----------------|
| 1. Sí, generalmente |  | 46.2% | 744 |
| 2. No, generalmente |  | 25.5% | 410 |
| 3. A veces, Sí, y a veces No |  | 19.4% | 312 |
| 4. No sé |  | 1.1% | 18 |
| 5. No me aplica |  | 7.8% | 125 |
| | | answered question | 1,609 |
| | | skipped question | 277 |






6. (Favor de responder lo que reflejan las decisiones actuales de tu propia vida en el último mes, NO lo que debes o quieres hacer) Reacciono con enojo cuando otras personas dicen o hacen algo que no me gusta.

| | | Response Percent | Response Count |
|-----------------------------|---|--------------------------|----------------|
| 1. Sí, generalmente |  | 14.2% | 230 |
| 2. No, generalmente |  | 34.2% | 552 |
| 3. A veces, Sí y a veces No |  | 47.7% | 771 |
| 4. No sé |  | 0.2% | 4 |
| 5. No me aplica |  | 3.7% | 59 |
| | | answered question | 1,616 |
| | | skipped question | 270 |

7. (Favor de responder lo que reflejan las decisiones actuales de tu propia vida en el último mes, NO lo que debes o quieres hacer) Lucho en decir la verdad cuando me conviene mentir.

| | | Response Percent | Response Count |
|----------------------------|---|--------------------------|----------------|
| 1. Sí, generalmente |  | 40.0% | 643 |
| 2. No, generalmentemte |  | 31.4% | 504 |
| 3. A veces, Sí y aveces No |  | 15.8% | 253 |
| 4. No sé |  | 0.9% | 15 |
| 5. No me aplica |  | 11.9% | 191 |
| | | answered question | 1,606 |
| | | skipped question | 280 |

8. (Favor de responder lo que reflejan las decisiones actuales de tu propia vida en el último mes, NO lo que debes o quieres hacer) Cuando alguien me ofende, puedo perdonarles de verdad y seguir desarrollando mi relación personal con el (ella) en forma positiva.

| | | Response Percent | Response Count |
|------------------------------|--|--------------------------|----------------|
| 1. Sí, generalmente |  | 72.3% | 1,157 |
| 2. No, generalmente |  | 5.3% | 85 |
| 3. A veces, Sí, y a veces No |  | 20.9% | 335 |
| 4. No sé |  | 1.0% | 16 |
| 5. No me aplica |  | 0.5% | 8 |
| | | answered question | 1,601 |
| | | skipped question | 285 |

9. (Favor de responder lo que reflejan las decisiones actuales de tu propia vida en el último mes, NO lo que debes o quieres hacer) Expreso amor a otras personas por sacrificar mis propios deseos o necesidades para servirles a ellos.

| | | Response Percent | Response Count |
|----------------------------|--|------------------|----------------|
| 1. Sí, regularmente | | 66.6% | 1,060 |
| 2. No, regularmente | | 8.0% | 127 |
| 3. A veces Sí y a veces No | | 23.4% | 372 |
| 4. No sé | | 1.1% | 18 |
| 5. No me aplica | | 0.9% | 14 |
| answered question | | | 1,591 |
| skipped question | | | 295 |

10. (Favor de responder lo que reflejan las decisiones actuales de tu propia vida en el último mes, NO lo que debes o quieres hacer) Otras personas notan el gozo que tengo por ser cristiano y se animan ellos también.

| | | Response Percent | Response Count |
|-----------------------------|--|------------------|----------------|
| 1. Si, generalmente | | 57.6% | 908 |
| 2. No, generalmente | | 6.9% | 108 |
| 3. A veces Sí, y a veces No | | 28.4% | 448 |
| 4. No sé | | 6.9% | 109 |
| 5. No me aplica. | | 0.2% | 3 |
| answered question | | | 1,576 |
| skipped question | | | 310 |