











1. Favor de seleccionar el rango que incluya su edad:

		Response Percent	Response Count
menos de 20 años		1.7%	54
de 21 a 30 años		9.9%	322
de 31 a 40 años		22.8%	741
de 41 a 50 años		33.2%	1,078
de 51 a 60 años		25.0%	814
de 61 a 70 años		6.5%	212
de 71 a 80 años		0.8%	25
más de 80 años		0.1%	4
		answered question	3,250
		skipped question	22

2. Soy:

		Response Percent	Response Count
Hombre		58.7%	1,860
Mujer		41.3%	1,311
		answered question	3,171
		skipped question	101

3. Favor de indicar el nivel de participación que tiene en estos ministerios dentro de su iglesia

	No participo	Supervisión completa	Supervisión parcial	Participación completa	Participación parcial	Otro no mencionado aquí
1. Culto de alabanza	16.7% (371)	10.5% (233)	7.3% (162)	40.5% (900)	21.3% (473)	3.6% (81)
2. Predicación	14.9% (362)	6.9% (168)	3.3% (81)	44.3% (1,074)	28.1% (681)	2.3% (56)
3. Ministerio a hombres	35.6% (675)	8.0% (152)	8.0% (152)	24.7% (468)	18.9% (358)	4.7% (89)
4. Ministerio a mujeres	30.9% (618)	9.3% (186)	13.0% (260)	22.7% (453)	21.0% (419)	3.1% (61)
5. Ministerio a jóvenes	26.5% (518)	11.3% (221)	14.1% (276)	22.7% (444)	23.4% (458)	2.0% (39)
6. Ministerio a niños	29.9% (596)	12.6% (251)	14.0% (280)	21.8% (436)	19.4% (388)	2.3% (45)
7. Desarrollo/mantenimiento de instalaciones	30.0% (561)	13.4% (251)	10.9% (205)	19.5% (366)	23.2% (434)	3.0% (56)
8. Visitación pastoral / consejería	18.6% (405)	10.4% (227)	6.5% (142)	35.5% (772)	27.1% (589)	1.9% (42)
9. Misiones	32.9% (638)	7.6% (147)	7.7% (149)	23.2% (450)	24.8% (481)	3.8% (73)
10. Evangelismo	12.0% (265)	9.5% (210)	8.0% (176)	35.8% (788)	33.0% (727)	1.6% (36)
11. Otro ministerio en la comunidad	28.8% (495)	7.5% (129)	7.8% (135)	19.9% (343)	23.8% (409)	12.2% (21)
13. Otro(s) ministerio(s) no mencionado aquí	26.6% (450)	7.9% (133)	6.0% (101)	22.0% (373)	18.9% (320)	18.7% (31)
						answered questions
						skipped questions

4. Favor de indicar la cantidad de horas que pasa en las siguientes actividades del ministerio cada semana: (incluyendo tiempo de preparación)

	0 min.	30 min.	1 hora	2 horas	3 a 5 horas	6 a 10 horas	11 a 15 horas	16 a 20 horas	más de 20 horas	Respo Cou
1. Culto de alabanza	10.1% (198)	15.2% (298)	20.6% (404)	22.4% (439)	19.8% (388)	8.2% (161)	2.0% (40)	0.9% (18)	0.8% (15)	1.
2. Predicación	8.6% (180)	9.5% (199)	20.7% (432)	16.0% (333)	22.9% (478)	11.6% (242)	4.4% (91)	2.7% (56)	3.5% (73)	2.
3. Ministerio a hombres	36.0% (548)	9.2% (140)	18.6% (284)	18.5% (282)	10.6% (161)	4.8% (73)	1.0% (16)	0.6% (9)	0.7% (11)	1.
4. Ministerio a mujeres	31.4% (526)	11.8% (198)	17.7% (297)	19.2% (322)	12.4% (208)	4.9% (82)	1.0% (16)	0.5% (8)	1.0% (17)	1.
5. Ministerio a jóvenes	25.7% (413)	9.9% (159)	19.1% (308)	20.4% (328)	15.7% (252)	5.8% (93)	1.7% (28)	0.7% (11)	1.1% (17)	1.
6. Ministerio a niños	30.9% (514)	10.9% (182)	17.2% (286)	16.9% (282)	13.6% (227)	5.8% (96)	2.2% (37)	0.8% (13)	1.7% (29)	1.
7. Desarrollo/mantenimiento de instalaciones	30.7% (474)	11.6% (179)	17.2% (265)	15.6% (240)	14.9% (230)	6.5% (101)	1.2% (18)	1.1% (17)	1.2% (19)	1.
8. Visitación pastoral / consejería	18.0% (320)	7.0% (125)	14.7% (261)	19.0% (338)	21.8% (388)	10.5% (187)	3.5% (63)	2.3% (41)	3.2% (57)	1.
9. Misiones	36.7% (557)	7.5% (114)	15.4% (234)	13.4% (203)	13.5% (205)	7.0% (107)	1.8% (27)	1.3% (20)	3.4% (52)	1.
10. Evangelismo	13.0% (236)	9.0% (164)	19.2% (349)	20.9% (381)	21.3% (388)	8.6% (157)	2.7% (50)	2.0% (36)	3.2% (59)	1.
11. Otro ministerio en la comunidad	30.8% (433)	9.5% (133)	17.1% (240)	16.6% (233)	14.2% (199)	5.9% (83)	1.8% (26)	1.4% (20)	2.8% (39)	1.
13. Otro(s) ministerio(s) no mencionado aquí	31.2% (440)	7.5% (105)	14.1% (199)	16.4% (231)	14.4% (203)	7.0% (99)	2.1% (30)	1.9% (27)	5.3% (75)	1.
answered question										2.
skipped question										

5. Ponga en orden de prioridad, los problemas que existen para el mejor desempeño de su ministerio(s):

	Problema #1	#2	#3	#4	Problema #5	Response Count
1. Falta de un equipo de trabajo	45.0% (582)	21.4% (277)	13.6% (176)	9.4% (121)	10.5% (136)	1,292
2. Falta de recurso económicos	33.0% (462)	34.0% (476)	16.0% (223)	9.7% (136)	7.2% (101)	1,398
3. Falta de recursos didácticos o materiales adecuados	12.6% (156)	24.2% (299)	37.0% (458)	16.1% (199)	10.2% (126)	1,238
4. Falta de un lugar/espacio adecuado	22.4% (246)	17.0% (186)	19.3% (211)	26.2% (287)	15.1% (166)	1,096
5. Falta de tiempo en lo personal para preparar	17.5% (173)	20.1% (199)	19.6% (194)	20.7% (205)	22.2% (220)	991
6. Falta de tiempo para hacer el ministerio	17.4% (141)	20.0% (162)	20.4% (166)	23.9% (194)	18.3% (149)	812
7. Falta de entrenamiento adedcuado	21.7% (204)	18.3% (172)	19.4% (183)	20.7% (195)	20.0% (188)	942
8. Falta de otra cosa no mencionada aquí	25.6% (164)	11.1% (71)	10.5% (67)	13.1% (84)	39.8% (255)	641
answered question						2,412
skipped question						860

6. Favor de indicar con que frecuencia participa en los siguientes tipos de ministerio a personas que no son parte de la iglesia pero que son parte de la comunidad:

	Cada día	Cada semana	Cada mes	Cada trimestre	2 veces al año	Cada año	No participo en esto	Response Count
1. Ministran en una escuela	8.7% (142)	16.7% (272)	6.6% (107)	3.8% (62)	4.1% (67)	5.8% (94)	54.2% (880)	1,624
2. Ayudar a los pobres	16.9% (304)	24.1% (433)	25.5% (458)	5.9% (106)	5.5% (98)	6.5% (117)	15.5% (279)	1,795
3. Ayudar/visitar a los enfermos	9.7% (172)	29.8% (528)	24.5% (433)	8.0% (141)	3.9% (69)	3.7% (66)	20.4% (360)	1,769
4. Eventos/actividades politicas	1.2% (19)	2.9% (44)	6.5% (99)	4.9% (75)	4.3% (66)	8.2% (126)	72.0% (1,104)	1,533
5. Visitar cárceles	1.3% (20)	4.8% (75)	7.7% (119)	3.9% (60)	3.3% (51)	7.5% (117)	71.6% (1,112)	1,554
6. Eventos/actividades cívicas	1.6% (24)	4.5% (69)	12.5% (190)	8.9% (135)	10.3% (157)	17.5% (266)	44.7% (681)	1,522
7. Eventos/visitas evangelisticas	7.6% (143)	27.9% (525)	27.4% (517)	12.3% (232)	7.3% (137)	7.3% (138)	10.2% (193)	1,885
8. Ayuda social a la comunidad en general	13.2% (236)	18.7% (333)	21.6% (386)	8.3% (148)	7.1% (127)	10.9% (194)	20.2% (361)	1,785
answered question								2,285
skipped question								987

7. ¿Cuánto tiempo pasa en oración cada semana específicamente para su ministerio?

		Response Percent	Response Count
5 minutos o menos		3.0%	72
5 a 15 minutos		9.1%	216
16 a 30 minutos		12.5%	297
31 a 45 minutos		9.6%	230
46 minutos a una hora		11.3%	270
más de una hora		20.3%	484
más de dos horas		32.7%	780
no oro		1.5%	36
		answered question	2,385
		skipped question	887








8. Favor de seleccionar la frase que mejor representa el resultado de su ministerio:

		Response Percent	Response Count
Dios ha usado mi ministerio más de lo que pude imaginar.		58.1%	1,329
Dios ha usado mi ministerio para impactar vidas tal como pensé que iba a suceder.		17.3%	395
Dios ha usado mi ministerio pero hay menos resultados positivos de lo que esperaba.		24.1%	552
Dios no ha usado mi ministerio como pensé.		4.3%	98
		answered question	2,286
		skipped question	986

9. Favor de indicar en orden de prioridad el tipo de educación que le ayudaría a mejorar en el cumplimiento de su ministerio:

	1	2	3	4	Response Count
Educación para conocer mejor la Biblia / teología.	66.8% (1,316)	13.0% (255)	9.6% (190)	10.6% (208)	1,969
Educación para mejorar habilidades específicas (ie: estudiar, enseñar, dirigir alabanza, aconsejar, etc.)	39.5% (761)	34.2% (659)	14.5% (279)	11.8% (228)	1,927
Educación para saber como ministrar a personas en general.	40.6% (808)	24.4% (485)	22.0% (437)	13.1% (260)	1,990
Educación para aprender cómo preparar la clase o predica.	33.8% (634)	17.2% (323)	19.0% (356)	30.0% (564)	1,877
answered question					2,290
skipped question					982

10. Cuando estoy desanimado en el ministerio o pienso dejar el ministerio es generalmente porque...

		Response Percent	Response Count
Estoy cansado / agotado		15.2%	343
No hay fruto / resultados positivos		8.4%	190
No hay suficientes recursos / materiales para hacerlo bien		12.8%	289
No hay suficientes personas para ayudar y trabajar en equipo		21.1%	476
No me siento capaz de hacerlo		8.1%	182
Tengo un conflicto con otra persona en el ministerio		5.4%	121
Nunca me siento desanimado		29.1%	656
		answered question	2,257
		skipped question	1,015