

































1. Favor de seleccionar el rango que representa tu edad:

		Response Percent	Response Count
menos de 18		1.7%	42
de 18 a 24		4.2%	102
de 25 a 34		13.9%	338
de 35 a 44		31.8%	772
de 45 a 54		31.4%	762
de 55 a 64		14.2%	345
de 65 a 74		2.6%	63
de 75 o más		0.0%	1
		answered question	2,425
		skipped question	28

2. Soy:








		Response Percent	Response Count
Hombre		56.1%	1,272
Mujer		43.9%	997
		answered question	2,269
		skipped question	184

3. Escoja el pais donde vive:

		Response Percent	Response Count
Canadá		0.0%	1
Estados Unidos		1.0%	24
Cuba		0.0%	0
Puerto Rico		0.9%	22
México		18.2%	428
Belice		0.1%	2
Guatemala		6.4%	150
Honduras		2.7%	64
Costa Rica		2.9%	69
Nicaragua		2.4%	57
El Salvador		3.9%	92
Panamá		1.2%	28
Colombia		20.0%	470
Brazil		0.1%	3
Venezuela		7.2%	170
Perú		6.1%	143
Bolivia		2.0%	47
Argentina		8.4%	197
Chile		4.4%	104
Uruguay		1.1%	26
Paraguay		1.0%	24
Ecuador		5.4%	127
España		0.5%	11

Guinea Ecuatorial		0.2%	4
Otro país que no esta en la lista		3.6%	84
		answered question	2,347
		skipped question	106

4. Favor de indicar todas las frases que corresponden a su situación personal:

		Response Percent	Response Count
Trabajo en el ministerio de tiempo completo y tengo hijos.		25.1%	575
Trabajo en el ministerio de tiempo parcial y tengo hijos.		49.1%	1,124
Trabjao en el ministerio de tiempo completo y no tengo hijos.		3.1%	70
Trabajo en el ministerio de tiempo parical y no tengo hijos.		6.6%	151
Mis padres trabajaron en el ministerio de tiempo completo cuando estaba en su casa.		3.5%	81
Mis padres trabajaron en el ministerio de tiempo parcial cuando estaba en su casa.		3.6%	83
Ninguna de las frases arriba aplica a mi situación personal.		15.5%	354
		answered question	2,291
		skipped question	162

5. Favor de escoger la respuesta que expresa mejor su opinión personal:

	Si, casi siempre	Si, muchas veces	A veces si, pero a veces no.	No, casi nunca	Realmente no tengo opinión.	Response Count
1. En mi opinión, los hijos estan afectados en forma negativa cuando los papás estan en el ministerio.	6.5% (104)	13.0% (209)	41.3% (664)	33.7% (543)	5.5% (89)	1,609
2. En mi opinión, los hijos estan afectados en forma positiva cuando los papás estan en el ministerio.	38.1% (646)	33.5% (568)	23.6% (400)	2.9% (50)	1.8% (31)	1,695
3. En mi opinión, los que estan en el ministerio tienden a descuidar a su propia familia por estar tan ocupados con otros.	16.4% (283)	33.6% (580)	35.6% (615)	12.0% (207)	2.5% (43)	1,728
4. En mi opinión, los que estan en el ministerio tienen mejor éxito con sus familias porque saben como guiarles y evitan los errores que han visto en otras familias.	32.7% (594)	27.2% (495)	32.9% (598)	5.2% (94)	2.0% (36)	1,817
				answered question		2,192
				skipped question		261

6. Favor de poner en orden según su opinión personal los problemas más comunes entre hijos de ministros:

	#1 problema o dificultad	#2	#3	#4	#5 problema o dificultad	No es problema en mi opinión	Response Count
1. Falta de interés en cosas espirituales personalmente por saber mucho pero nunca haber aplicado los principios a su propia vida.	31.2% (518)	17.9% (298)	14.4% (240)	7.5% (125)	9.0% (149)	19.9% (331)	1,661
2. Falta de interés en la iglesia (muchos no asisten ya cuando son grandes) por ver tantos problemas adentro y nada positivo que valga la pena.	24.9% (410)	24.6% (404)	15.5% (255)	10.2% (167)	10.2% (167)	14.7% (241)	1,644
3. Enojo hacía Dios y/o sus papás por los sacrificios que experimentaron como hijos de ministros.	21.9% (336)	15.8% (242)	16.9% (260)	11.0% (169)	12.0% (185)	22.4% (344)	1,536
4. Harto con la iglesia por ver tanta hipocresía en ella.	23.7% (365)	14.1% (217)	14.4% (221)	13.8% (213)	13.7% (211)	20.3% (313)	1,540
5. Decepcionado con la iglesia por ver una falta de gracia, amor y perdón hacia su familia.	22.3% (348)	14.8% (231)	12.9% (201)	10.9% (170)	17.0% (266)	22.3% (348)	1,564
answered question							1,924
skipped question							529














7. En su opinión ¿que porcentaje de hijos de ministros escogen asistir y participar activamente en una iglesia llegando a ser adultos?

		Response Percent	Response Count
0 a 25%		16.5%	331
26 a 50%		26.5%	531
51 a 75%		32.5%	650
76 a 100%		12.5%	251
No sé		11.9%	238
answered question			2,001
skipped question			452

8. En su opinión personal, ¿que porcentaje de hijos de ministros escogen ser ministros cuando llegan a ser adultos?

		Response Percent	Response Count
0 a 25%		32.5%	611
26 a 50%		28.0%	525
51 a 75%		21.9%	411
76 a 100%		7.9%	149
No sé		10.4%	196
answered question			1,878
skipped question			575

9. Favor de escoger los resultados positivos que han visto en los hijos de un ministro:

		Response Percent	Response Count
Obedientes		51.6%	1,024
Felices		35.4%	701
Conocen la Palabra de Dios		77.5%	1,536
Aplican los principios bíblicos a sus vidas personales		44.6%	884
Buscan formas de servir a otros		47.9%	950
Maduros espiritualmente para su edad		42.7%	847
Saben expresar amor a otros		41.3%	818
Buscan incluir a todos		27.3%	541
Oran más		25.6%	507
Evangelizan a personas que encuentran que no son cristianos.		33.1%	656
Otro no mencionado aquí		9.3%	185
No he visto resultados positivos		7.1%	140
No sé		3.5%	69
		answered question	1,983
		skipped question	470

10. En su opinión personal ¿que porcentaje de los hijos de ministros realmente toman la decisión personal de aceptar a Jesucristo como su Salvador y Señor?

		Response Percent	Response Count
0 a 25%		10.6%	206
26 a 50%		19.6%	381
51 a 75%		34.0%	662
76% a 100%		28.1%	548
no sé		8.2%	160
		answered question	1,947
		skipped question	506