













1. Soy:			Response Percent	Response Count
hombre			63.1%	353
mujer			36.9%	206
			answered question	559
			skipped question	17

2. Favor de seleccionar la opción que mejor explica su situación actual.			Response Percent	Response Count
Soy siervo de tiempo completo, pagado por mi ministerio.			21.4%	122
Soy siervo de tiempo completo, pero no pagado por mi ministerio.			11.2%	64
Soy siervo de tiempo parcial, pagado por mi ministerio.			3.7%	21
Soy siervo de tiempo parcial, pero no pagado por mi ministerio.			51.0%	290
No tengo ningún ministerio en la iglesia.			12.7%	72
			answered question	569
			skipped question	7









3. En mi situación personal....			
		Response Percent	Response Count
Desarrollo metas especificas para mi vida y/o ministerio cada año en forma escrita.		32.3%	179
Pienso en metas especificas para mi vida y/o ministerio cada año pero no las escribo formalmente.		33.9%	188
Escribo una meta general y trabajo sobre ella durante el año.		10.3%	57
Pienso en una sola meta (algo general), no la escribo y trabajo en ella.		13.3%	74
No desarrollo metas para mi vida y/o ministerio. Hago lo que tengo que hacer en el momento.		10.3%	57
		<i>answered question</i>	555
		<i>skipped question</i>	21

4. Si hace metas para su vida personal, ¿qué áreas de la vida están incluidas en sus metas actuales? (favor de seleccionar todas las opciones que aplican a su situación)

		Response Percent	Response Count
Sobre el uso mi tiempo		72.4%	386
Sobre el uso mi dinero		59.3%	316
Sobre las disciplinas espirituales		69.4%	370
Sobre mi crecimiento espiritual		82.0%	437
Sobre mi relación con mi conyugue		51.6%	275
Sobre mi relación con mis hijos		52.0%	277
Sobre mi relación con mi familia extendida		39.4%	210
Sobre mi relación con mis amigos		30.4%	162
Sobre mi relación con mis compañeros		26.1%	139
Sobre el ejercicio físico		43.9%	234
Sobre mis emociones		34.7%	185
Sobre mis pensamientos		33.4%	178
Sobre mis pasatiempos		21.4%	114
Sobre mis hábitos		48.6%	259
Sobre mi dieta/nutrición		35.3%	188
Sobre el uso de mi lengua		27.4%	146
Sobre el uso de la tele		13.9%	74
Sobre el uso del teléfono		8.1%	43
Sobre el uso del internet		20.3%	108
Sobre otro tema no mencionado aquí		15.9%	85
No tengo metas para mi vida personal		4.3%	23
answered question			533
skipped question			43


5. Si hace metas para su ministerio, ¿qué áreas del ministerio están incluidas en sus metas actuales? (favor de seleccionar todas las opciones que aplican a su situación)			
		Response Percent	Response Count
sobre el uso de mi tiempo en el ministerio.		66.7%	348
sobre el uso del dinero en el ministerio.		37.5%	196
sobre como voy a participar en el evangelismo.		60.7%	317
sobre como voy a participar en el discipulado.		64.0%	334
sobre como voy a participar en las misiones mundiales.		26.2%	137
sobre como voy a participar en la consejería.		47.9%	250
sobre como voy a participar en la administración del ministerio.		46.7%	244
sobre como voy a participar en la visitación.		44.1%	230
sobre como voy a participar en la enseñanza.		80.1%	418
sobre como voy a participar en la adoración.		48.1%	251
otra área que no se encuentra aquí.		17.8%	93
No tengo metas en el ministerio.		4.2%	22
		answered question	522
		skipped question	54








6. ¿Qué tan frecuente revisa sus metas para auto evaluarse y asegurarse que esta progresando bien?

		Response Percent	Response Count
Una vez a la semana		13.7%	72
Una vez al mes		27.1%	142
Una vez cada dos meses		5.5%	29
Una vez cada tres meses		12.6%	66
Dos veces al año		9.7%	51
Una vez al año		4.2%	22
Cuando me acuerdo hago una evaluación		22.1%	116
Nunca hago una evaluación		5.0%	26
		answered question	524
		skipped question	52








7. Seleccione las personas con quien comparte sus metas para la vida y/o el ministerio: (favor de seleccionar todas las respuestas que aplican)

		Response Percent	Response Count
Muestro mis metas a mi conyugue.		64.1%	335
Muestro mis metas a mis hijos.		31.4%	164
Muestro mis metas a mis padres.		10.5%	55
Muestro mis metas a mi familia extendida.		8.4%	44
Muestro mis metas a mis amigos.		18.9%	99
Muestro mis metas a la persona con quien rindo cuentras regularmente.		33.5%	175
Muestro mis metas a mis compañeros de trabajo/ministerio.		43.0%	225
Muestro mis metas a otras personas no mencionadas aqui.		12.4%	65






No muestro mis metas a nadie.		11.5%	60
		answered question	523
		skipped question	53

8. Si hace metas para su vida personal y/o ministerio, ¿qué tan útil han sido para su crecimiento y/o ministerio?			
		Response Percent	Response Count
Me han ayudado mucho.		78.2%	405
Me han ayudado un poco.		14.5%	75
No me han ayudado- un resultado parcial.		2.1%	11
No me ayudan ni me perjudican- un resultado neutral.		1.7%	9
Me han perjudicado un poco.		0.2%	1
Me han perjudicado mucho.		0.6%	3
No hago metas para mi vida personal y/o ministerio.		2.7%	14
		answered question	518
		skipped question	58

9. ¿Cuánto tiempo invierte en pensar, desarrollar y evaluar sus metas para su vida personal y/o su ministerio cada año?

		Response Percent	Response Count
menos de una hora cada año		8.6%	44
entre 1 y 2 horas cada año		10.5%	54
entre 3 y 5 horas cada año		12.3%	63
entre 5 y 10 horas cada año		12.9%	66
entre 10 y 20 horas cada año		11.7%	60
más de 20 horas cada año		17.4%	89
más de 40 horas cada año		26.6%	136
		<i>answered question</i>	512
		<i>skipped question</i>	64

10. ¿Ha animado y/o ayudado a otras personas a desarrollar metas para sus vidas y/o ministerios?

		Response Percent	Response Count
Nunca		3.8%	20
Muy rara vez		9.2%	48
De vez en cuando		30.9%	161
Muy seguido		33.0%	172
Todo el tiempo		23.0%	120
		<i>answered question</i>	521
		<i>skipped question</i>	55