

Junio 2009 - Mi iglesia y las misiones mundiales

1. Favor de indicar el país dónde esta ubicada la iglesia a la que usted asiste:						
Norteamérica y Caribe						
	Canadá	Estados Unidos	México	Antigua y Barbuda	Bahamas	Barbados
Seleccionar el país:	1.5% (2)	20.3% (27)	68.4% (91)	0.8% (1)	0.8% (1)	0.8% (1)
Centroamérica						
	Belize		Guatemala		El Salvador	
Seleccionar el país:	1.3% (1)		23.8% (19)		21.3% (17)	
Sudamérica						
	Brasil	Bolivia	Chile	Colombia	Ecuador	
Seleccionar el país:	0.0% (0)	7.3% (10)	14.6% (20)	23.4% (32)	3.6% (5)	
Europa y otras regiones del mundo						
	España		Otro país en Europa		País	
Seleccionar el país:	90.0% (9)		0.0% (0)		1	












2. Favor de indicar el número de años que su iglesia local tiene:

		Response Percent	Response Count
menos de un año		1.3%	5
1 año		1.3%	5
2 años		3.0%	11
3 años		3.2%	12
4 años		3.2%	12
5 años		6.2%	23
6 a 10 años		14.8%	55
11 a 15 años		14.0%	52
16 a 20 años		9.9%	37
21 a 25 años		6.7%	25
26 a 30 años		6.7%	25
más de 30 años		28.8%	107
actualmente no tengo una iglesia		0.8%	3
		answered question	372
		skipped question	1

3. Favor de indicar las formas en que su iglesia local ha participado en las misiones mundiales: (seleccione todos las opciones que aplican)

		Response Percent	Response Count
No hacemos nada como iglesia		10.8%	38
Oramos juntos como iglesia por un(os) misionero(s)		67.3%	237
Ofrendamos juntos como iglesia para un(os) misionero(s)		56.5%	199
Buscamos formas de contactar y animar a un(os)misionero(s) en forma regular.		23.3%	82
Organizamos recursos (económicos o en especie) para mandar y ayudar a un(os) misionero(s)		31.0%	109
Mandamos un(os) grupo(s) de personas de la iglesia para ayudar o ver la obra misionera.		27.3%	96
Tenemos conferencias misioneras o otro tipo de reunion especialmente enfocada en las misiones mundiales.		30.1%	106
Ayudamos de otra forma no mencionada.		16.2%	57
		<i>answered question</i>	352
		<i>skipped question</i>	21










4. Favor de indicar el número promedio de personas (incluyendo a niños) que asisten a su iglesia regularmente:

		Response Percent	Response Count
1 a 25 personas		3.8%	13
26 a 50 personas		13.5%	46
51 a 75 personas		10.5%	36
76 a 100 personas		18.7%	64
101 a 150 personas		13.7%	47
151 a 200 personas		9.1%	31
201 a 250 personas		4.1%	14
251 a 300 personas		7.9%	27
301 a 500 personas		4.7%	16
501 a 800 personas		4.4%	15
más de 800 personas		9.6%	33
no asisto a una iglesia		0.0%	0
		answered question	342
		skipped question	31

5. Favor de indicar el número de misioneros que han salido de su iglesia local que actualmente están sirviendo a Dios como misioneros en estas distintas áreas:

	Misioneros sirviendo en el lugar (municipio, zona, etc.) donde está la iglesia	Misioneros sirviendo en la región (estado, provincia, departamento, etc) cerca de la iglesia	Misioneros sirviendo en otra parte del país de donde está la iglesia	Misioneros sirviendo en otro país	Response Count
Ninguna persona	68.1% (81)	5.9% (7)	4.2% (5)	21.8% (26)	119
1 persona	31.4% (33)	16.2% (17)	21.0% (22)	31.4% (33)	105
2 personas	30.1% (22)	30.1% (22)	21.9% (16)	17.8% (13)	73
3 personas	29.3% (12)	26.8% (11)	14.6% (6)	29.3% (12)	41
4 personas	25.0% (9)	25.0% (9)	33.3% (12)	16.7% (6)	36
5 personas	26.1% (6)	34.8% (8)	21.7% (5)	17.4% (4)	23
6 personas	33.3% (6)	27.8% (5)	27.8% (5)	11.1% (2)	18
7 personas	28.6% (4)	14.3% (2)	14.3% (2)	42.9% (6)	14
8 personas	37.5% (6)	25.0% (4)	31.3% (5)	6.3% (1)	16
9 personas	33.3% (7)	23.8% (5)	23.8% (5)	19.0% (4)	21
más de 10 personas	42.3% (22)	21.2% (11)	19.2% (10)	17.3% (9)	52
	answered question				318
	skipped question				55

6. Favor de indicar cuántas veces en el último año su iglesia local ha llevado a cabo un evento especial como un culto, conferencia o reunión de oración específicamente para enfocarse en las necesidades del mundo y/o en misioneros:

		Response Percent	Response Count
1 evento especial		24.9%	82
2 eventos especiales		14.6%	48
3 eventos especiales		10.6%	35
4 eventos especiales		6.1%	20
5 eventos especiales		8.2%	27
6 a 12 eventos especiales		8.5%	28
13 a 24 eventos especiales		1.5%	5
25 o más eventos		3.0%	10
No hemos hecho nada como iglesia		22.5%	74
		<i>answered question</i>	329
		<i>skipped question</i>	44

7. Favor de indicar el porcentaje del presupuesto total de su iglesia que invierten en misiones mundiales:

		Response Percent	Response Count
1 a 5%		23.7%	71
6 a 10%		15.7%	47
11 a 15%		8.7%	26
16 a 20%		4.0%	12
21 a 25%		9.0%	27
25 a 30%		5.3%	16
31 a 40%		3.0%	9
41 a 50%		2.7%	8
más de 50%		2.7%	8
Mi iglesia no apoya económicamente ministerios de este tipo		25.3%	76
		<i>answered question</i>	300
		<i>skipped question</i>	73

8. Favor de indicar el porcentaje de los creyentes en su iglesia que han participado en un viaje misionero de corto plazo en las diferentes regiones mencionadas abajo:

	Un trabajo misionero sirviendo en el lugar (municipio, zona, etc.) donde esta la iglesia	Un viaje misionero sirviendo en la región (estado, provincia, departatmneto, etc) cerca de la iglesia	Un viaje misionero sirviendo en otra parte del país de donde esta la iglesia	Un viaje misioneros sirviendo en otro país	Response Count
No tomamos viajes de este tipo	68.9% (84)	6.6% (8)	7.4% (9)	17.2% (21)	122
1 a 5% de la congregación	29.3% (44)	14.0% (21)	20.0% (30)	36.7% (55)	150
6 a 10% de la congregación	21.7% (13)	31.7% (19)	40.0% (24)	6.7% (4)	60
11 a 15% de la congregación	38.5% (15)	35.9% (14)	17.9% (7)	7.7% (3)	39
16 a 20% de la congregación	34.3% (12)	25.7% (9)	17.1% (6)	22.9% (8)	35
21 a 25% de la congregación	20.0% (4)	50.0% (10)	25.0% (5)	5.0% (1)	20
26 a 30% de la congregación	35.7% (5)	21.4% (3)	28.6% (4)	14.3% (2)	14
31 a 50% de la congregación	33.3% (5)	53.3% (8)	13.3% (2)	0.0% (0)	15
más del 50% de la congregación	76.9% (10)	7.7% (1)	15.4% (2)	0.0% (0)	13
	<i>answered question</i>				310
	<i>skipped question</i>				63

9. Favor de seleccionar las respuestas abajo que representen su opinión en cuanto a la participación de su iglesia local en las misiones mundiales:

	Vamos bien	Debemos hacer más	Debemos hacer menos	No hacemos nada	No tengo opinión	Response Count
-Informar y educar a la congregación en cuanto a misiones mundiales	22.6% (62)	56.6% (155)	0.7% (2)	17.2% (47)	2.9% (8)	274
-Tener conferencias de misiones u otros eventos especiales	20.4% (49)	57.5% (138)	0.0% (0)	19.6% (47)	2.5% (6)	240
-Trabajar en preparar a niños y jóvenes en la congregación para servicio como misioneros	17.1% (42)	54.9% (135)	0.4% (1)	24.8% (61)	2.8% (7)	246
-Mandar misioneros de tiempo completo de nuestra iglesia a ministerios dentro de nuestra zona (ciudad, municipio, etc.)	14.8% (35)	51.3% (121)	0.4% (1)	29.7% (70)	3.8% (9)	236
-Mandar misioneros de tiempo completo de nuestra iglesia a ministerios dentro de nuestra región (estado, provincia, etc.)	8.4% (19)	57.3% (130)	0.9% (2)	29.1% (66)	4.4% (10)	227
-Mandar misioneros de tiempo completo de nuestra iglesia a ministerios en otras partes de nuestro país.	11.0% (24)	52.5% (115)	0.5% (1)	30.6% (67)	5.5% (12)	219
-Mandar misioneros de tiempo completo de nuestra iglesia a ministerios en otros países.	12.1% (26)	49.1% (105)	1.4% (3)	31.3% (67)	6.1% (13)	214
-Orar como congregación para los ministerios y misioneros trabajando en nuestro área (ciudad, municipio, etc.)	30.6% (72)	57.4% (135)	1.3% (3)	8.5% (20)	2.1% (5)	235
-Orar como congregación para los ministerios y misioneros trabajando en nuestra región (estado, provincia, etc.)	30.6% (70)	55.0% (126)	2.6% (6)	9.6% (22)	2.2% (5)	229
-Orar como congregación para los ministerios y misioneros trabajando en otras partes de nuestro país.	26.3% (63)	62.5% (150)	0.4% (1)	7.5% (18)	3.3% (8)	240

-Orar como congregación para los ministerios y misioneros trabajando en otros países del mundo.	25.8% (64)	59.3% (147)	1.6% (4)	9.3% (23)	4.0% (10)	248
answered question						308
skipped question						65

10. Favor de indicar su opinión en cuanto a estas actividades adicionales en su iglesia local:						
	Vamos bien	Debemos hacer mas	Debemos hacer menos	No hacemos nada	No tengo opinion	Response Count
-Apoyar económicamente a misioneros sirviendo en esta zona (ciudad, municipio, etc.)	19.9% (53)	53.9% (144)	0.7% (2)	19.5% (52)	6.0% (16)	267
-Apoyar económicamente a misioneros sirviendo en esta región (estado, provincia, etc.)	17.7% (41)	55.8% (129)	1.3% (3)	19.5% (45)	5.6% (13)	231
-Apoyar económicamente a misioneros sirviendo en otra parte de nuestro país.	16.8% (40)	55.9% (133)	0.8% (2)	21.0% (50)	5.5% (13)	238
-Apoyar económicamente a misioneros sirviendo en otro país.	20.7% (47)	51.1% (116)	0.0% (0)	22.9% (52)	5.3% (12)	227
-Hacer viajes de corto plazo a misiones en nuestra zona (ciudad, municipio, etc.)	19.9% (47)	55.5% (131)	2.5% (6)	18.2% (43)	3.8% (9)	236
-Hacer viajes de corto plazo a misiones en nuestra región (estado, provincia, etc.)	15.9% (35)	54.1% (119)	2.3% (5)	22.3% (49)	5.5% (12)	220
-Hacer viajes de corto plazo a misiones en otros lugares de nuestro país.	15.4% (35)	50.9% (116)	1.3% (3)	28.1% (64)	4.4% (10)	228
-Hacer viajes de corto plazo a misiones en otros países.	11.1% (24)	47.0% (102)	0.5% (1)	35.0% (76)	6.5% (14)	217
answered question						295
skipped question						78

11. Favor de indicar lo que usted debe de empezar hacer para ayudar a su iglesia a avanzar en su participación en las misiones mundiales: (favor de escoger todas las opciones que apliquen a su situación)

		Response Percent	Response Count
Orar más individualmente por las misiones y los misioneros		80.7%	239
Leer más sobre misiones		57.4%	170
Avisar a los líderes de mi interés en misiones		34.5%	102
Usar mi posición de liderazgo para promover misiones		57.4%	170
Invitar a misioneros a visitarnos		56.8%	168
Educarme en cuanto a las necesidades mundiales		51.0%	151
Ofrendar más dinero específicamente para misiones		63.2%	187
Estar dispuesto a organizar un viaje misionero de corto plazo		39.2%	116
Estar dispuesto a ir a un viaje misionero de corto plazo		45.3%	134
Estar dispuesto a ir como misionero de tiempo completo		26.4%	78
Estar dispuesto a organizar eventos especiales de misiones para la congregación		45.6%	135
Estar dispuesto a dar hospedaje a un misionero que llegue a visitar nuestra área		58.4%	173
		answered question	296
		skipped question	77