

























Julio 2009 - Las ofrendas en mi iglesia local

1. Favor de indicar el país donde esta ubicada la iglesia a la que usted asiste:						
<b>Norteamérica y Caribe</b>						
	<b>Antigua y Barbuda</b>	<b>Bahamas</b>	<b>Barbados</b>	<b>Cuba</b>	<b>Dominica</b>	<b>Granada</b>
Seleccionar el país:	0.0% (0)	0.0% (0)	0.0% (0)	1.8% (3)	0.0% (0)	0.0% (0)
<b>Centroamérica</b>						
	<b>Belice</b>		<b>Guatemala</b>		<b>El Salvador</b>	
Seleccionar el país:	0.0% (0)		31.4% (22)		21.4% (15)	
<b>Sudamérica</b>						
	<b>Argentina</b>	<b>Brasil</b>	<b>Bolivia</b>	<b>Chile</b>	<b>Colombia</b>	
Seleccionar el país:	15.7% (21)	0.7% (1)	6.7% (9)	10.4% (14)	22.4%	
<b>Europa y otras regiones del mundo</b>						
	<b>España</b>		<b>Otro país en Europa</b>			
Seleccionar el país:	85.7% (6)		14.3% (1)			

**2. Favor de indicar el número de personas promedio(incluyendo a niños) que asisten a los cultos de su iglesia local:**


		Response Percent	Response Count
24 o menos personas		6.0%	25
25 a 49 personas		13.4%	56
<b>50 a 74 personas</b>		<b>14.6%</b>	<b>61</b>
75 a 99 personas		14.1%	59
100 a 124 personas		10.5%	44
125 a 149 personas		6.2%	26
150 a 174 personas		8.4%	35
175 a 200 personas		3.3%	14
201 a 224 personas		2.4%	10
225 a 249 personas		1.7%	7
250 a 274 personas		1.9%	8
275 a 299 personas		2.6%	11
300 a 399 personas		2.4%	10
400 a 499 personas		3.1%	13
500 a 599 personas		2.1%	9
600 a 999 personas		2.9%	12
más de 1000 personas		4.5%	19
actualmente no asisto a una iglesia		0.0%	0
		<b>answered question</b>	<b>419</b>
		<b>skipped question</b>	<b>6</b>

**3. Favor de indicar la(s) forma(s) en que recogen la ofrenda en su iglesia local: (seleccione todos las opciones que aplican)**

		<b>Response Percent</b>	<b>Response Count</b>
<b>Pasan un plato o canasta por las filas de personas sentadas en el culto.</b>		<b>63.3%</b>	<b>255</b>
Hay una caja especial en la entrada donde se puede depositar las ofrendas.		5.2%	21
Durante el culto la gente pasa al frente para depositar sus ofrendas.		29.8%	120
Hay sobres para indentificar que persona/familia esta ofrendando.		28.3%	114
Hay sobres para indicar a que proyecto o cuenta va la ofrenda.		27.3%	110
Hay sobres para indicar quien esta ofrendando.		15.9%	64
Viene alguien de la iglesia a la casa en una visita pastoral para recoger la ofrenda.		0.2%	1
Otra forma no mencionada aquí.		4.0%	16
	<b>answered question</b>		<b>403</b>
	<b>skipped question</b>		<b>22</b>

**4. Favor de indicar la frecuencia en que toman ofrendas especiales (cualquier ofrenda aparte de la ofrenda normal) en su iglesia local:**










		Response Percent	Response Count
Nunca tomamos ofrendas especiales como iglesia		9.2%	36
Tomamos ofrendas especiales cada día		1.3%	5
Tomamos ofrendas especiales cada semana		8.9%	35
Tomamos ofrendas especiales dos veces por mes		2.8%	11
Tomamos ofrendas especiales una vez por mes		17.8%	70
Tomamos ofrendas especiales una vez cada 2 meses		2.8%	11
Tomamos ofrendas especiales una vez cada 4 meses		2.5%	10
Tomamos ofrendas especiales una vez cada 6 meses		3.8%	15
Tomamos ofrendas especiales una vez cada 9 meses		0.3%	1
Tomamos ofrendas especiales una vez cada 12 meses		3.8%	15
<b>Tomamos ofrendas especiales cuando tenemos alguna necesidad especial.</b>		<b>57.3%</b>	<b>225</b>
		<i>answered question</i>	<b>393</b>
		<i>skipped question</i>	<b>32</b>

5. Favor de indicar los motivos en tomar ofrendas especiales en su iglesia local: (seleccionar todas las opciones que apliquen)			
		Response Percent	Response Count
Nunca tomamos ofrendas especiales en nuestra iglesia local.		7.2%	28
<b>Tomamos ofrendas especiales para misiones o misioneros.</b>		<b>51.3%</b>	<b>200</b>
Tomamos ofrendas especiales para personas necesitadas que son parte de la congregación.		45.1%	176
Tomamos ofrendas especiales para personas necesitadas que no son parte de la congregación o grupo de iglesias.		20.3%	79
Tomamos ofrendas especiales para otro motivo no mencionado aquí.		12.3%	48
Tomamos ofrendas especiales para ministerios en prisiones, escuelas hospitales, etc.		9.5%	37
Tomamos ofrendas especiales para escuelas biblicas, etc.		15.1%	59
Tomamos ofrendas especiales para personas que estan trabajando en el ministerio.		16.9%	66
Tomamos ofrendas especiales para necesidades dentro de nuestra denominación.		22.8%	89
Tomamos ofrendas especiales para alguna necesidad no mencionada aquí.		26.7%	104
		<b><i>answered question</i></b>	<b>390</b>
		<b><i>skipped question</i></b>	<b>35</b>

**6. Favor de indicar la frecuencia en que la ofrenda o la mayordomía se menciona en las predicaciones en la iglesia:**

		Response Percent	Response Count
Nunca se menciona		5.4%	21
En cada culto durante la semana		13.7%	53
Por lo menos una vez a la semana		9.6%	37
<b>Por lo menos una vez al mes</b>		<b>23.5%</b>	<b>91</b>
Por lo menos una vez cada 2 meses		5.7%	22
Por lo menos una vez cada 3 meses		4.7%	18
Por lo menos una vez cada 4 meses		3.6%	14
Por lo menos una vez cada 6 meses		5.7%	22
Por lo menos una vez cada 9 meses		1.3%	5
Por lo menos una vez cada año		14.7%	57
Cuando las ofrendas bajan en cantidad, se predica sobre la mayordomía.		12.1%	47
		<b>answered question</b>	<b>387</b>
		<b>skipped question</b>	<b>38</b>

**7. Favor de indicar el porcentaje de los creyentes en su iglesia que participan regularmente en dar ofrendas:**

		Response Percent	Response Count
1 a 5% de la congregación		2.4%	9
6 a 10% de la congregación		3.4%	13
11 a 15% de la congregación		1.6%	6
16 a 20% de la congregación		4.2%	16
21 a 25% de la congregación		4.2%	16
26 a 30% de la congregación		5.5%	21
31 a 50% de la congregación		12.9%	49
<b>51 a 75% de la congregación</b>		<b>38.7%</b>	<b>147</b>
76 a 100% de la congregación		27.1%	103
no tomamos ofrendas en nuestra iglesia local		0.0%	0
		<b><i>answered question</i></b>	<b>380</b>
		<b><i>skipped question</i></b>	<b>45</b>

**8. Favor de indicar el porcentaje promedio del ingreso total de las familias de la congregacion que usted opina que dan a la iglesia local como ofrendas:**

		<b>Response Percent</b>	<b>Response Count</b>
menos de 2% de su ingreso total		4.7%	17
de 2 a 4% de su ingreso total		6.9%	25
de 4 a 6% de su ingreso total		8.6%	31
de 6 a 8% de su ingreso total		7.2%	26
<b>de 8 a 10% de su ingreso total</b>		<b>26.6%</b>	<b>96</b>
de 10 a 12% de su ingreso total		19.7%	71
de 12 a 14% de su ingreso total		3.0%	11
de 14 a 16% de su ingreso total		0.6%	2
de 16 a 18% de su ingreso total		0.3%	1
de 18 a 20% de su ingreso total		6.1%	22
de 20 a 30% de su ingreso total		3.9%	14
de 30 a 40% de su ingreso total		2.8%	10
de 40 a 50% de su ingreso total		4.2%	15
mas de 50% de su ingreso total		5.3%	19
no tomamos ofrendas en nuestra iglesia local		0.3%	1
		<b><i>answered question</i></b>	<b>361</b>
		<b><i>skipped question</i></b>	<b>64</b>

9. ¿Que porcentaje de las familias de la congregación local apoyan economicamente un ministerio o misionero fuera de la iglesia por dar ofrendas aparte de lo que dan en la iglesia local?

		Response Percent	Response Count
1 a 5%		34.6%	128
5 a 9%		7.8%	29
10 a 14%		11.1%	41
15 a 20%		8.1%	30
20 a 24%		3.5%	13
25 a 49%		7.0%	26
50 a 74%		6.8%	25
75 a 100%		2.7%	10
No conozco a nadie que haga esto		18.4%	68
		<b>answered question</b>	<b>370</b>
		<b>skipped question</b>	<b>55</b>

**10. ¿Cuál es la opinión del liderazgo de su iglesia local en cuanto a los miembros de la congregación apoyando económicamente ministerios y/o misioneros en adición a sus ofrendas a la iglesia local? (favor de escoger todas las opciones que apliquen a su situación)**

		Response Percent	Response Count
No les gusta y se lo dice a la congregación abiertamente.	<input type="checkbox"/>	2.9%	11
No les gusta pero no dicen nada en público sobre esto.	<input type="checkbox"/>	4.2%	16
Dicen que esta bien, pero en realidad no les gusta.	<input type="checkbox"/>	3.4%	13
Dicen que esta bien, pero no promueven esta idea.	<input type="checkbox"/>	22.2%	84
<b>Dicen que esta bien, y si promueven esta idea.</b>	<input type="checkbox"/>	<b>40.5%</b>	<b>153</b>
No dan su opinión.	<input type="checkbox"/>	14.6%	55
No sé.	<input type="checkbox"/>	17.7%	67
		<b><i>answered question</i></b>	<b>378</b>
		<b><i>skipped question</i></b>	<b>47</b>